


SO BENUTZT DU DEINEN HUMAPEN® LUXURA HD RICHTIG



DIE TEILE DEINES HUMAPEN® LUXURA HD




HumaPen® Luxura HD ist für alle 3ml-Kartuschen der Firma Lilly geeignet.

1 PATRONEN-WECHSEL

Schutzkappe entfernen und Patronenhalter abschrauben



Patrone einsetzen



Kolbenstange in den Pen schieben



Patronenhalter aufsetzen und Insulin überprüfen

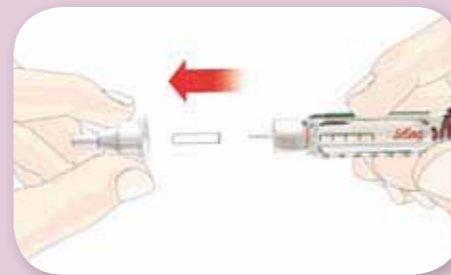


2 ENTLÜFTEN

Schutzfolie entfernen und Nadel aufsetzen



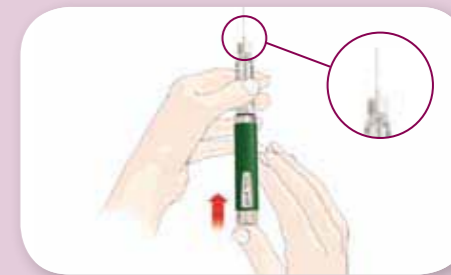
Schutzkappe von der Nadel entfernen



Einheiten einstellen



Entlüften Deines Pens



3 INJEKTION

Einstellen und Injektion Deiner Dosis



Äußere Schutzkappe der Nadel aufsetzen und die Nadel entfernen



Schutzkappe wieder aufsetzen



! Information für Diabetesberater/innen und Diabetesassistenten/innen: Bei Fragen rufen Sie bitte unsere Pen-Hotline unter **0800-54559736** an.

Dieses Poster dient zur Schulungsunterstützung. Es ersetzt nicht die Gebrauchsanleitung. Bitte weisen Sie Ihre Patienten vor Gebrauch des Pens auf die beiliegende Gebrauchsanleitung hin.

www.lilly-pharma.de www.lilly-diabetes.de

Lilly Diabetes. Leben so normal wie möglich.



DEDVC00163